

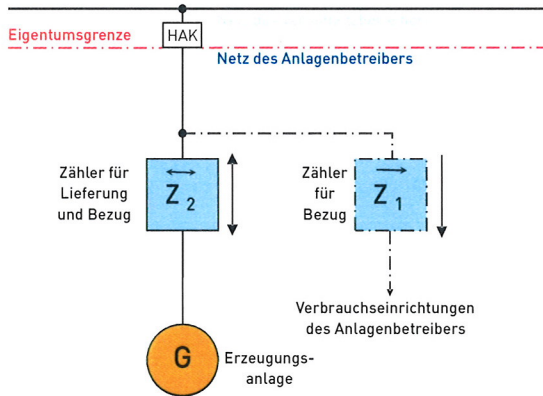
Auswahlblatt zum Messkonzept Nr. 1 - 5
 einer Erzeugungsanlage
 (Förderung gemäß EEG oder KWKG) für den
 Parallelbetrieb mit dem Netz

Strom

Stand: 12/2011

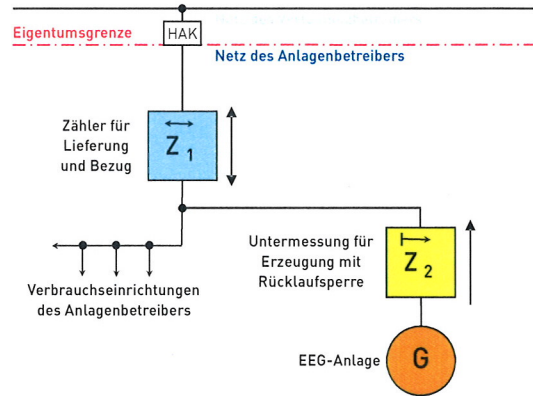
Messkonzept Nr. 1

Volleinspeisung



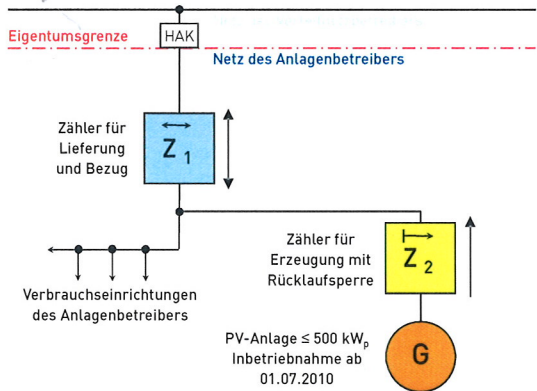
Messkonzept Nr. 2

Kaufmännisch-bilanzielle Weitergabe



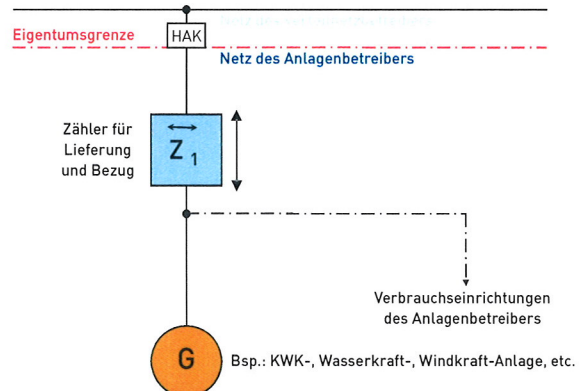
Messkonzept Nr. 3

EEG-Eigenverbrauch



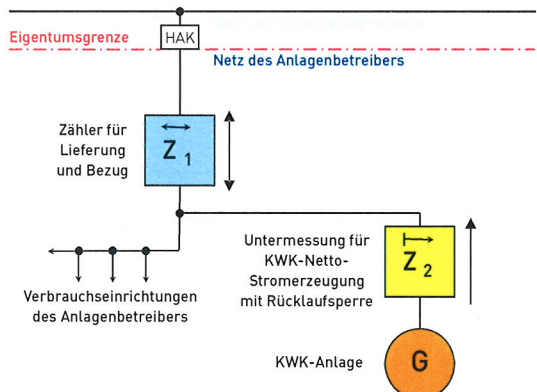
Messkonzept Nr. 4

Überschusseinspeisung



Messkonzept Nr. 5

KWK-Einspeisung



Bitte zutreffendes Konzept ankreuzen.

Angaben zur Erzeugungsanlage:

Betreiber der Anlage

Standort der Anlage